

## Il giusto cestello per la vostra Winterhalter





# Winterhalter: il cestello adatto ad ogni tipo di stoviglia

Winterhalter – il vero specialista in soluzioni di lavaggio

- + Azienda familiare alla terza generazione
- + Presente in più di 70 paesi nel mondo
- + Di casa nei reparti lavaggio dei migliori ristoranti
- + Sistemi di lavaggio tecnologicamente avanzati, dalle compatte sotto banco alle grandi lavastoviglie a nastro
- + Winterhalter garantisce soluzioni complete: macchine all'avanguardia, detersivi, trattamento dell'acqua e accessori, tutto per un risultato perfetto.

Le lavastoviglie Winterhalter sono un partner insostituibile per il lavoro quotidiano. Che si tratti di bicchieri, piatti, posate o altre stoviglie, Winterhalter offre sempre la **lavastoviglie adatta e il cestello adeguato**. Il vasto assortimento di cestelli Winterhalter è in grado di soddisfare ogni esigenza del cliente e si distingue per l'ottima realizzazione: design funzionale, **materiali di alta qualità** e accurata lavorazione.

Accanto ai modelli comprovati, Winterhalter realizza sempre nuovi prodotti che seguono perfettamente gli sviluppi delle macchine e delle stoviglie stesse. Con un **progetto completo** che include macchine all'avanguardia, detersivi, trattamento dell'acqua e accessori, Winterhalter garantisce risultati di lavaggio perfetti ed igienicamente sicuri.

Lo schema alle pagine 6–8 rappresenta l'assortimento di cestelli Winterhalter. Qui è possibile trovare immediatamente il cestello adatto al vostro modello di macchina e alle varie tipologie di stoviglie da lavare.



Jürgen e Ralph Winterhalter







Un sistema sicuro per stoviglie splendenti e brillanti:  
con Winterhalter troverete sempre il cestello adatto alle vostre  
necessità.



# Ci sono ottimi motivi per scegliere i cestelli Winterhalter

Per ottenere **risultati di lavaggio ottimali**, i cestelli devono avere **accorgimenti particolari** che li rendano perfetti per le varie tipologie di stoviglie. Così, ad esempio, ci sono robusti cestelli in acciaio per stoviglie particolarmente pesanti o cestelli speciali con il fondo a maglie strette, adatti per le posate.

I cestelli Winterhalter risultano così perfettamente funzionali grazie alla **struttura modulare**, la **facilità di utilizzo**, di **deposito** e di **trasporto**.



### Struttura modulare

I cestelli possono essere adattati **individualmente in altezza e nella suddivisione in scomparti** secondo la misura dei vostri bicchieri e stoviglie. L'adattamento dell'altezza del cestello a quella dei bicchieri è una caratteristica vantaggiosa: **riduce le rotture**.



### Igiene grazie alla struttura aperta

La struttura aperta dei cestelli assicura risultati di lavaggio perfetti, grazie ad una **ideale circolazione dell'acqua e dell'aria**. Le stoviglie asciugano più velocemente e ci sono meno punti di raccolta dell'acqua. **I bicchieri sono quindi nuovamente pronti all'uso in tempi brevissimi**.

Il cestello aperto offre ulteriori vantaggi al personale addetto al lavaggio: è **facilmente maneggevole e può essere trasportato comodamente**.



### Un perfetto sistema di deposito e di trasporto

Nei cestelli impilabili Winterhalter le vostre stoviglie sono custodite al meglio. Il **peso ridotto** facilita il **trasporto e la gestione**. I carrelli sono studiati per un **trasporto sicuro e delicato delle stoviglie**. In caso di immagazzinamento prolungato la copertura per cestelli appositamente progettata protegge le stoviglie dalla polvere e le mantiene sempre pronte all'uso. Non è quindi necessario **un nuovo lavaggio** prima del successivo utilizzo.



### Risparmio


Grazie alla loro alta qualità e lunga durata, i cestelli Winterhalter vi assicurano anche un effettivo **risparmio**.

I cestelli modulabili riducono le rotture dei bicchieri. In tal modo si riducono le spese per i riacquisti di materiale. Grazie al risultato di lavaggio ottimale non saranno più necessari lavaggi multipli.

**Potrete risparmiare risorse** come corrente, acqua, detersivo e brillantante – e **quindi ridurre i costi di gestione**.

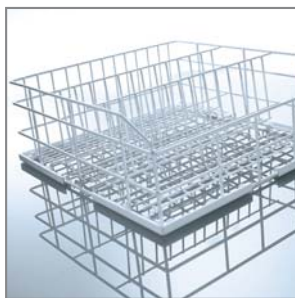


## Quale materiale per quale impiego?



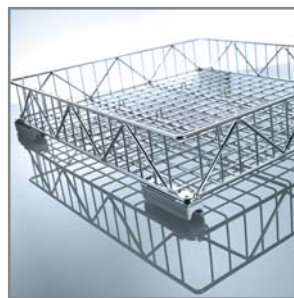
**Cestelli in plastica**

I cestelli in plastica sono indicati soprattutto per **l'organizzazione di grandi quantità di stoviglie e bicchieri**. Sono leggeri, impilabili e resistenti. **Materiali plastici di diversi colori** per la cornice superiore e le suddivisioni in scomparti sono di aiuto nell'utilizzo del cestello come **sistema di cernita e di deposito**. I cestelli in plastica di grandezza L (500 mm x 500 mm) sono particolarmente adatti per l'utilizzo in lavastoviglie ad avanzamento automatico dei cestelli.



**Cesti a filo**

I cestelli a filo si distinguono per **la massima permeabilità**, così che tra il getto di lavaggio e le stoviglie siano presenti meno ostacoli possibili. I cestelli a filo sono dotati di un **resistente rivestimento in materiale plastico**, che protegge le stoviglie dai danni. Attenzione: questi cestelli sono impilabili solo quando sono vuoti e non sono idonei all'impiego nelle macchine ad avanzamento automatico a nastro e cestelli.



**Cestelli in acciaio**

I cestelli in acciaio sono utilizzati esclusivamente in lavautensili per pentole, teglie e utensili. La loro **costruzione particolarmente robusta** e la struttura speciale del fondo sono concepite specialmente per **stoviglie pesanti e di grandi dimensioni**.





## Cestelli e lavastoviglie – schema generale

	Serie di lavastoviglie										
	UC-S	UC-M	UC-L	UC-XL	PT-500*/ PT-M	PT-L/ PT-XL	GS 630	GS 640 / GS 650	GS 660	STR	MT
<b>Cestelli per bicchieri a filo (Pagina 13)</b>											
<b>Grandezza S (400 x 400)</b>											
Senza file	+										
3 file	+										
3 file inclinato, a gabbie, 3 x 3 bicchieri	+										
4 file	+										
4 file inclinato, a gabbie, 4 x 4 bicchieri	+										
4 file con supporto, 16 bicchieri	+										
<b>Grandezza M (500 x 440)</b>											
3 file		+	+	+							
3 file inclinato, a gabbie, 3 x 3 bicchieri		+	+	+							
3 file con supporto, 12 bicchieri		+	+	+							
4 file, altezza 105 mm		+	+	+							
4 file, altezza 208 mm		+	+	+							
4 file, altezza 166 mm		+	+	+							
4 file inclinato, a gabbie, 3 x 4 bicchieri		+	+	+							
4 file con supporto, 20 bicchieri		+	+	+							
4 file inclinato, a gabbie, 4 x 5 bicchieri		+	+	+							
<b>Grandezza L (500 x 500)</b>											
Senza file		+	+	+	+	+	+				
4 file, altezza 104 mm		+	+	+	+	+	+				
4 file, altezza 165 mm		+	+	+	+	+	+				
5 file		+	+	+	+	+	+				
5 file con supporto, 25 bicchieri		+	+	+	+	+	+				
Cestello per occhialini 3D		+	+	+							
<b>Cestelli per bicchieri in plastica (Pagine 14–15)</b>											
<b>Grandezza S (400 x 400)</b>											
9 bicchieri, AB 120 mm	+										
9 bicchieri, AB 160 mm, rosso	+										
9 bicchieri, AB 240 mm, giallo	+										
16 bicchieri, AB 120 mm	+										
16 bicchieri, AB 160 mm, rosso	+										
16 bicchieri, AB 240 mm, giallo	+										
25 bicchieri, AB 120 mm	+										
25 bicchieri, AB 160 mm, rosso	+										
25 bicchieri, AB 240 mm, giallo	+										
<b>Grandezza L (500 x 500)</b>											
9 bicchieri, AB 70 mm		+	+	+	+	+	+			+	+
9 bicchieri, AB 110 mm, rosso		+	+	+	+	+	+			+	+
9 bicchieri, AB 160 mm, giallo		+	+	+	+	+	+			+	+
9 bicchieri, AB 210 mm, verde		+	+	+	+	+	+			+	+
16 bicchieri, AB 70 mm		+	+	+	+	+	+			+	+
16 bicchieri, AB 110 mm, rosso		+	+	+	+	+	+			+	+
16 bicchieri, AB 160 mm, giallo		+	+	+	+	+	+			+	+
16 bicchieri, AB 210 mm, verde		+	+	+	+	+	+			+	+
20 bicchieri, AB 70 mm		+	+	+	+	+	+			+	+
20 bicchieri, AB 110 mm, rosso		+	+	+	+	+	+			+	+
20 bicchieri, AB 160 mm, giallo		+	+	+	+	+	+			+	+
20 bicchieri, AB 210 mm, verde		+	+	+	+	+	+			+	+
25 bicchieri, AB 70 mm		+	+	+	+	+	+			+	+
25 bicchieri, AB 110 mm, rosso		+	+	+	+	+	+			+	+
25 bicchieri, AB 160 mm, giallo		+	+	+	+	+	+			+	+
25 bicchieri, AB 210 mm, verde		+	+	+	+	+	+			+	+

AB = altezza bicchiere / cestelli per bicchieri in plastica: altezze speciali su richiesta.

\* Non disponibile su tutti i mercati.

	Cestelli	Serie di lavastoviglie										
		UC-S	UC-M	UC-L	UC-XL	PT-500*/ PT-M	PT-L/ PT-XL	GS 630	GS 640/ GS 650	GS 660	STR	MT
	30 bicchieri, AB 70 mm		+	+	+	+	+	+			+	+
	30 bicchieri, AB 110 mm, rosso		+	+	+	+	+	+			+	+
	30 bicchieri, AB 160 mm, giallo		+	+	+	+	+	+			+	+
	30 bicchieri, AB 210 mm, verde		+	+	+	+	+	+			+	+
	36 bicchieri, AB 70 mm		+	+	+	+	+	+			+	+
	36 bicchieri, AB 110 mm, rosso		+	+	+	+	+	+			+	+
	36 bicchieri, AB 160 mm, giallo		+	+	+	+	+	+			+	+
	36 bicchieri, AB 210 mm, verde		+	+	+	+	+	+			+	+
	49 bicchieri, AB 70 mm		+	+	+	+	+	+			+	+
	49 bicchieri, AB 110 mm, rosso		+	+	+	+	+	+			+	+
	49 bicchieri, AB 160 mm, giallo		+	+	+	+	+	+			+	+
	49 bicchieri, AB 210 mm, verde		+	+	+	+	+	+			+	+
<b>POSATE</b>	<b>Cestello per posate e piccoli oggetti (Pagina 15)</b>											
	Grandezza S	+										
	Grandezza M, altezza 80 mm		+	+	+							
	Grandezza M, altezza 154 mm		+	+	+							
	Grandezza L		+	+	+	+	+	+				
	Grandezza XL						+					
	<b>Supporto per cestelli posate</b>											
	Grandezza S, per 6 cestelli per posate	+										
	Grandezza S, con 6 cestelli per posate	+										
	Grandezza L, per 9 cestelli per posate		+	+	+	+	+	+				
Grandezza L, con 9 cestelli per posate		+	+	+	+	+	+					
<b>STOVIGLIE</b>	<b>Cestelli piatti (Pagina 16)</b>											
	<b>A filo</b>											
	Grandezza M, 6 file		+	+	+							
	Grandezza L, 6 file		+	+	+	+	+					
	Grandezza L, 8 file		+	+	+	+	+					
	<b>A filo, trapezoidale</b>											
	Grandezza XL, 6 file							+	+			
	Grandezza XL, 8 file							+	+			
	Grandezza XL, 8 file, larghezza 615 mm							+	+			
	<b>Plastica</b>											
	Grandezza S, 10 file	+										
	Grandezza L, 7 o 8 file		+	+	+	+	+	+			+	+
	Grandezza L, 8 file, cestello con astine verticali		+	+	+	+	+	+			+	+
	Grandezza L, 9 file, cestello con astine verticali		+	+	+	+	+	+				
	Grandezza L, 9 file, inserto a filo		+	+	+	+	+	+			+	+
	Grandezza XL, 11 file, astine verticali							+			+	+
	<b>Cestelli combi per bar (Pagina 17)</b>											
	Grandezza S	+										
	Grandezza S, in plastica	+										
	Grandezza L		+	+	+	+	+	+				
	Grandezza L, sistema a doppio cestello per la Serie UC			+	+							
	Grandezza L, sistema a doppio cestello per la Serie PT					+	+					
<b>Cestelli tazze (Pagina 18)</b>												
Grandezza S, 4 file	+											
Grandezza M, 4 file		+	+	+								
Grandezza L, 5 file		+	+	+	+	+	+					
Grandezza L, 5 file, inserto a filo		+	+	+	+	+	+			+	+	
Grandezza L, 5 file, inserto a filo (componenti doppio cestello)					+	+						
<b>Cestelli base in plastica (Pagina 18)</b>												
Grandezza S	+											
Grandezza S, altezza 160 mm	+											
Grandezza L, a maglia stretta		+	+	+	+	+	+	+		+	+	
Grandezza L, altezza 105 mm		+	+	+	+	+	+			+	+	
Grandezza L, altezza 147 mm		+	+	+	+	+	+			+	+	

	Modelli attuali	Modelli precedenti
<b>Cestello grandezza S</b>	serie UC-S	serie GS 202, serie GS 402, GS 23, GS 24
<b>Cestello grandezza M</b>	serie UC-M, serie UC-L, serie UC-XL	serie GS 215, serie GS 300, GS 7, GS 9, GS 10, GS 22, GS 25, GS 27, GS 28, GS 29, GS 32, GS 40, GS 41, GS 42
<b>Cestello grandezza L</b>	serie UC-M, serie UC-L, serie UC-XL, serie PT, serie STR, serie MT	serie GS 500, serie GS 215, serie GS 300, GS 8, GS 10/2, GS 12, GS 14, GS 15, GS 29, GS 34, GS 41, GS 42, GS 61, GS 71, GS 72, GS 81, GS 90, GS 100, WKT 1000, WKT 1200, WKTS
<b>Cestello grandezza XL</b>	serie PT-L, serie PT-XL, serie STR, serie MT (escluso modello con entrata ad angolo)	serie GS 515, GS 61, GS 71, GS 72, GS 81, GS 90, GS 100



	Serie di lavastoviglie												
	UC-S	UC-M	UC-L	UC-XL	PT-500*1/ PT-M	PT-L/ PT-XL	GS 630	GS 640/ GS 650	GS 660	STR	MT		
<b>STOVIGLIE</b>	<b>Cestelli base in plastica (Pagina 18)</b>												
	Grandezza L, altezza 197 mm		+	+	+	+	+				+	+	
	Grandezza L, altezza 247 mm		+	+	+	+	+				+	+	
	Grandezza L, 1 lato aperto		+	+	+	+	+				+	+	
	Grandezza L, gabbia di lavaggio		+	+	+	+	+	+	+		+	+	
Grandezza XL, altezza 120 mm						+				+	+		
<b>INSERTI E ACCESSORI CESTELLO</b>	<b>Cestelli per teglie e vassoi (Pagina 19)</b>												
	Grandezza L, 6 file				+	+	+						
	Grandezza L, 9 file, 1 lato aperto				+	+	+	+			+	+	
	Grandezza L, 9 file, 1 lato aperto, cestello con astine verticali				+	+	+				+	+	
	Grandezza L, 9 file, 1 lato aperto, cestello con astine verticali, entrata ad angolo					+	+				+	+	
	Grandezza XL, 8 file					+	+				+	+	
	Grandezza XL, 10 o 12 file						+				+	+	
	<b>Cestelli per utensili (Pagina 19)*2</b>												
	Grandezza S							+					
	Grandezza M								+				
	Grandezza L									+			
	<b>Accessori cestello (Pagina 20–21)</b>												
	<b>Bicchieri / tazze</b>												
	Divisorio, grandezza S	+											
	Inserto tazze, grandezza S	+											
	Inserto tazze, grandezza L		+	+	+	+	+	+				+	+
	Griglia di copertura, grandezza L		+	+	+	+	+					+	+
	Supporto obliquo, semplice / doppio												
	Guida speciale							+					
<b>Posate</b>													
Cestello per posate	+	+	+	+	+	+					+	+	
Cestello per posate, 3 scomparti	+	+	+	+	+	+					+	+	
Cestello per posate, 4 scomparti	+	+	+	+	+	+					+	+	
Cestello per posate, 7 scomparti		+	+	+	+	+					+	+	
Cestello per posate, 8 scomparti			+	+	+	+					+	+	
<b>Piatti</b>													
Inserto piatti, grandezza S, 10 file	+												
Inserto piatti, grandezza L, 9 file		+	+	+	+	+	+				+	+	
<b>Inserti</b>													
Inserto teglie e vassoi													
5 file				+	+	+	+				+	+	
5 file							+	+	+				
6 file								+	+				
9 file				+	+	+	+				+	+	
12 file							+	+	+				
Supporto sacchetto pasticceria, 3 coni								+	+				
Supporto sacchetto pasticceria, 6 coni								+	+				
Supporto per inserto cestelli a norma europea								+					
<b>Carrelli mobili</b>													
Carrelli per cestelli senza maniglia		+	+	+	+	+					+	+	
Carrelli per cestelli con maniglia		+	+	+	+	+					+	+	
Carrelli porta cestelli per cestelli 400 x 400	+												
Carrelli porta cestelli per cestelli 500 x 500		+	+	+	+	+					+	+	

\*1 Non disponibile su tutti i mercati.

*2	Modelli attuali	Modelli precedenti
<b>Cestello per utensili grandezza S</b>	GS 630	GSR 36
<b>Cestello per utensili grandezza M</b>	serie GS 640, serie GS 650	GR 64, GR 65
<b>Cestello per utensili grandezza L</b>	serie GS 660	GR 66/1

Le dimensioni dei cestelli sono valide anche per le versioni Energy dei rispettivi modelli.





## Per ogni bicchiere il cestello perfetto

Il cestello giusto permette di ottenere risultati di lavaggio e asciugatura ottimali. Inoltre, la protezione dai danneggiamenti allunga significativamente la durata dei vostri bicchieri. **Con l'ausilio delle due pagine seguenti potrete misurare i vostri bicchieri – troverete il cestello adeguato sulle pagine 13–15.**

### Istruzioni

**Per determinare le dimensioni necessarie dello scomparto:**

- Distinguere tra **cestelli a filo o in plastica**.
- Posizionare il bicchiere **al centro del cerchio di diametro (1) per scomparti quadrati o per altre eventualità utilizzare la suddivisione in scomparti rettangolari (2)**.
- È possibile individuare la dimensione dello scomparto necessaria **guardando direttamente il bicchiere dall'alto**. A seconda della forma del bicchiere, la dimensione dello scomparto può essere misurata dalla base, dalla coppa o dall'impugnatura.

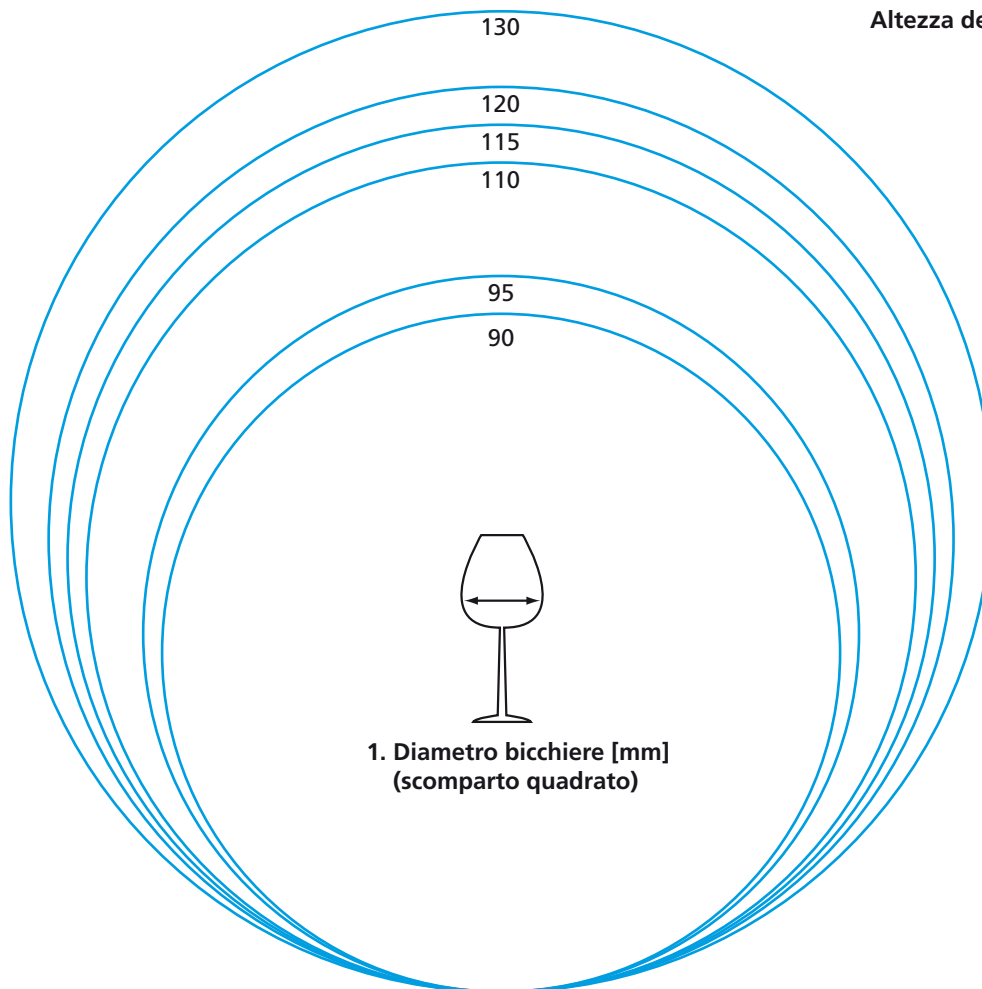
**Per determinare l'altezza del cestello:**

Misurare l'**altezza** del bicchiere con il **rigello raffigurato** sul lato destro della pagina.

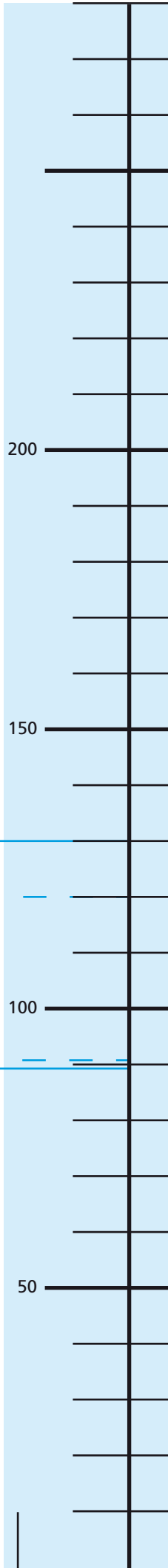
**Fare attenzione:**

I cestelli per bicchieri in plastica possono essere **impilati** solo ed esclusivamente se vengono inseriti **bicchieri** che non superano l'altezza massima indicata.

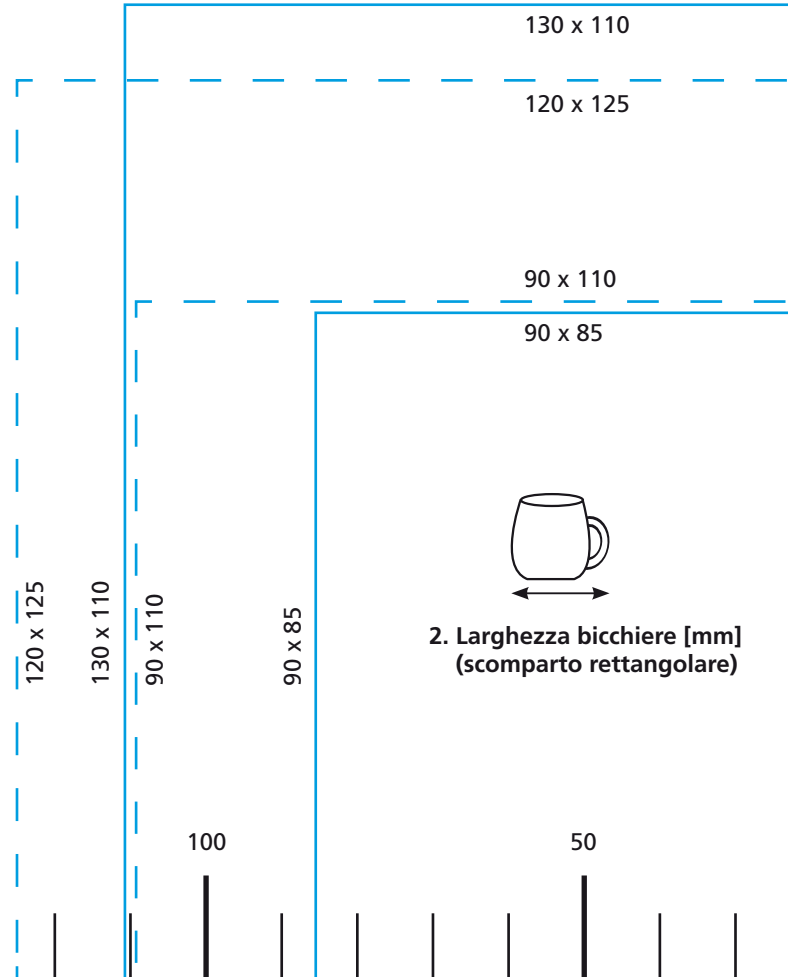
I cesti a filo possono essere impilati solo se vuoti. **Le indicazioni relative alle altezze dei bicchieri idonee sono riportate alle pagine 13 – 15. Su richiesta sono disponibili altezze speciali.**



Altezza del bicchiere [mm]



## Cestello per bicchieri a filo




tutte le indicazioni  
in [mm]

100

50



Altezza del bicchiere [mm]



146

112

88

82

73

63

200

150



1. Diametro bicchiere [mm]  
(scomparto quadrato)

Cestello grandezza L  
Cestello grandezza S

## Cestello per bicchieri in plastica

88 x 112

100

73 x 88



2. Larghezza bicchiere [mm]  
(scomparto rettangolare)

Cestello grandezza L

73 x 88

88 x 112

50

50

100

tutte le indicazioni  
in [mm]





## Cestelli per bicchieri

Con la loro **struttura aperta** i cestelli per bicchieri Winterhalter permettono di ottenere un risultato di lavaggio ottimale. I cestelli, disponibili in varie altezze e adatti ai vari diametri dei bicchieri, garantiscono **la massima sicurezza** per i vostri bicchieri.

Winterhalter, per i vostri bicchieri, **consiglia i cestelli a filo**. Grazie all'alta permeabilità e alla posizione obliqua in cui i bicchieri vengono posizionati, infatti, questi cestelli **garantiscono i migliori risultati di pulizia e asciugatura**. **In caso di bicchieri alti è utile impiegare cestelli con divisori**. Negli scompartimenti, infatti, i bicchieri sono protetti al meglio contro la rottura. **Questi cestelli sono impilabili solo quando sono vuoti e non sono idonei all'impiego nelle macchine ad avanzamento automatico a nastro e cestelli**.

I **cestelli per bicchieri in plastica** sono dotati di **divisori contrassegnati da colori** a seconda del diametro dei bicchieri. Un'ulteriore differenziazione proviene dalla **cornice superiore colorata**, definita dall'altezza del cestello e del bicchiere che vi può essere inserito. Questo sistema di cernita e di deposito permette una **gestione ottimale delle stoviglie**. I cestelli per bicchieri in plastica possono essere completati a scelta con inserti aggiuntivi che permettono una disposizione obliqua dei bicchieri. Questo evita che l'acqua si raccolga sul fondo dei bicchieri – che possono così asciugare completamente.



## Cestelli per bicchieri a filo

Cestelli per bicchieri Grandezza S	Misura libera file/ grandezza scomparti [mm]	Dimensioni [mm]	N. articolo
Senza file	–	400 x 400 x 150	55 01 268
3 file	120	400 x 400 x 155	85 000 471
3 file inclinato, a gabbie, 3 x 3 bicchieri	120 x 115	400 x 350 x 230	60 550
4 file	90	400 x 400 x 155	55 01 178
4 file con supporto, 16 bicchieri	90 x 90	400 x 400 x 255	55 01 219
4 file inclinato, a gabbie, 4 x 4 bicchieri	75 x 90	400 x 350 x 230	60 100



55 01 268



60 550

Cestelli per bicchieri Grandezza M	Misura libera file/ grandezza scomparti [mm]	Dimensioni [mm]	N. articolo
3 file	130	500 x 440 x 150	55 01 201
3 file con supporto, 12 bicchieri	130 x 110	500 x 440 x 223	55 01 218
3 file inclinato, a gabbie, 3 x 3 bicchieri	145 x 155	500 x 450 x 230	60 830
4 file, altezza 105 mm	90	500 x 430 x 105	55 01 179
4 file, altezza 208 mm	95	500 x 430 x 208	55 01 072
4 file inclinato, a gabbie, 3 x 4 bicchieri	145 x 110	500 x 450 x 230	60 805
4 file, altezza 166 mm	90	500 x 430 x 166	55 01 180
4 file con supporto, 20 bicchieri	90 x 110	500 x 430 x 266	55 01 217
4 file inclinato, a gabbie, 4 x 5 bicchieri	105 x 90	500 x 450 x 230	60 750



60 805



55 01 179

Cestelli per bicchieri Grandezza L	Misura libera file/ grandezza scomparti [mm]	Dimensioni [mm]	N. articolo
Senza file	–	500 x 500 x 152	55 01 255
4 file, altezza 104 mm	115	500 x 500 x 104	55 01 061
4 file, altezza 165 mm	110	500 x 500 x 165	85 000 449
5 file, altezza 165 mm	90	500 x 500 x 165	85 000 436
5 file con supporto, 25 bicchieri	90 x 90	500 x 500 x 280	55 01 271
Cestello per occhialini 3D	–	500 x 500 x 220	85 000 620



55 01 217



55 01 061

La grandezza del cestello S è idonea per: serie UC-S  
 La grandezza del cestello M è idonea per: serie UC-M, serie UC-L, serie UC-XL  
 La grandezza del cestello L è idonea per: serie UC-M, serie UC-L, serie UC-XL, serie PT  
 La grandezza del cestello XL è idonea per: serie PT-L, serie PT-XL, serie STR, serie MT (escluso modello con entrata ad angolo)

Le dimensioni dei cestelli sono valide anche per le versioni Cool, effect, Energy e design ClimatePlus dei rispettivi modelli.

Uno schema completo al riguardo è riportato alle pagine 6–8.



## Cestelli per bicchieri in plastica



85 000 214



85 000 215



55 01 246



55 01 220



55 01 224



55 01 228

Cestelli per bicchieri Grandezza S	Grandezza scoperto [mm]	Altezza massima del bicchiere [mm]	Dimensioni [mm]	N. articolo
9 bicchieri	112 x 112	120	400 x 400 x 160	85 000 212
9 bicchieri, rosso	112 x 112	160	400 x 400 x 197	85 000 213
9 bicchieri, giallo	112 x 112	240	400 x 400 x 277	85 000 214
16 bicchieri	82 x 82	120	400 x 400 x 160	85 000 215
16 bicchieri, rosso	82 x 82	160	400 x 400 x 197	85 000 216
16 bicchieri, giallo	82 x 82	240	400 x 400 x 277	85 000 217
25 bicchieri	63 x 63	120	400 x 400 x 160	85 000 218
25 bicchieri, rosso	63 x 63	160	400 x 400 x 197	85 000 219
25 bicchieri, giallo	63 x 63	240	400 x 400 x 277	85 000 220

Cestelli per bicchieri Grandezza L	Grandezza scoperto [mm]	Altezza massima del bicchiere [mm]	Dimensioni [mm]	N. articolo
9 bicchieri	146 x 146	70	500 x 500 x 107	55 01 246
9 bicchieri, rosso	146 x 146	110	500 x 500 x 147	55 01 232
9 bicchieri, giallo	146 x 146	160	500 x 500 x 197	55 01 233
9 bicchieri, verde	146 x 146	210	500 x 500 x 247	55 01 234
16 bicchieri	112 x 112	70	500 x 500 x 107	55 01 250
16 bicchieri, rosso	112 x 112	110	500 x 500 x 147	55 01 220
16 bicchieri, giallo	112 x 112	160	500 x 500 x 197	55 01 221
16 bicchieri, verde	112 x 112	210	500 x 500 x 247	55 01 222
20 bicchieri	112 x 88	70	500 x 500 x 107	55 01 243
20 bicchieri, rosso	112 x 88	110	500 x 500 x 147	55 01 223
20 bicchieri, giallo	112 x 88	160	500 x 500 x 197	55 01 224
20 bicchieri, verde	112 x 88	210	500 x 500 x 247	55 01 225
25 bicchieri	88 x 88	70	500 x 500 x 107	36 02 235
25 bicchieri, rosso	88 x 88	110	500 x 500 x 147	36 02 220
25 bicchieri, giallo	88 x 88	160	500 x 500 x 197	36 02 221
25 bicchieri, verde	88 x 88	210	500 x 500 x 247	36 02 222
30 bicchieri	88 x 73	70	500 x 500 x 107	55 01 244
30 bicchieri, rosso	88 x 73	110	500 x 500 x 147	55 01 226
30 bicchieri, giallo	88 x 73	160	500 x 500 x 197	55 01 227
30 bicchieri, verde	88 x 73	210	500 x 500 x 247	55 01 228

È possibile impilare i cestelli per bicchieri in plastica solamente se viene rispettata l'altezza massima dei bicchieri.

Altezze speciali su richiesta.

La grandezza del cestello S è idonea per: serie UC-S  
 La grandezza del cestello M è idonea per: serie UC-M, serie UC-L, serie UC-XL  
 La grandezza del cestello L è idonea per: serie UC-M, serie UC-L, serie UC-XL, serie PT, serie STR, serie MT  
 La grandezza del cestello XL è idonea per: serie PT-L, serie PT-XL, serie STR, serie MT (escluso modello con entrata ad angolo)

Le dimensioni dei cestelli sono valide anche per le versioni Cool, effect, Energy e design ClimatePlus dei rispettivi modelli.

Uno schema completo al riguardo è riportato alle pagine 6-8.

## Cestelli per bicchieri in plastica

Cestelli per bicchieri Grandezza L	Grandezza scomparto [mm]	Altezza massima del bicchiere [mm]	Dimensioni [mm]	N. articolo
36 bicchieri	73 x 73	70	500 x 500 x 107	36 02 236
36 bicchieri, rosso	73 x 73	110	500 x 500 x 147	36 02 223
36 bicchieri, giallo	73 x 73	160	500 x 500 x 197	36 02 224
36 bicchieri, verde	73 x 73	210	500 x 500 x 247	36 02 225
49 bicchieri	63 x 63	70	500 x 500 x 107	55 01 245
49 bicchieri, rosso	63 x 63	110	500 x 500 x 147	55 01 229
49 bicchieri, giallo	63 x 63	160	500 x 500 x 197	55 01 230
49 bicchieri, verde	63 x 63	210	500 x 500 x 247	55 01 231

È possibile impilare i cestelli per bicchieri in plastica solamente se viene rispettata l'altezza massima dei bicchieri.

Altezze speciali su richiesta.



36 02 224



55 01 231

## Cestelli per posate e piccoli oggetti

I cestelli per posate e piccoli oggetti Winterhalter hanno un **fondo a maglie strette**. Le varie altezze del cestello consentono un adattamento ottimale alle stoviglie. La caratteristica di questi cestelli è che **non hanno divisori** e quindi possono essere riempiti a piacere. Winterhalter consiglia: **Lavare le posate disposte diritte** negli appositi **cestelli** per ottenere un risultato brillante. Cercare di riempire il cestello con posate possibilmente diverse. Se ci sono troppe posate uguali si creano degli accavallamenti che impediscono una pulitura completa.



Cestelli per posate e piccoli oggetti	Stoviglie	Dimensioni [mm]	Materiale	N. articolo
Grandezza S	Posate, piccoli oggetti	400 x 400 x 125	A filo	55 01 166
Grandezza M, altezza 80 mm	Posate, piccoli oggetti	500 x 420 x 80	A filo	55 01 018
Grandezza M, altezza 154 mm	Posate, piccoli oggetti	500 x 430 x 154	A filo	55 01 198
Grandezza L	Posate, piccoli oggetti	500 x 500 x 66	A filo	55 01 059
Grandezza L	Posate, piccoli oggetti	500 x 500 x 150	A filo	55 01 253
Grandezza L	Posate, piccoli oggetti	500 x 500 x 68	A filo	60 208
Grandezza XL	Posate, piccoli oggetti	644 x 502 x 65	A filo	55 01 265



55 01 198



85 000 041

Cestelli per posate	Stoviglie	Dimensioni [mm]	Materiale	N. articolo
Grandezza S, per 6 cestelli per posate	Posate	400 x 400 x 112	A filo	85 000 604
Grandezza S, con 6 cestelli per posate	Posate	400 x 400 x 112	A filo	85 000 040
Grandezza L, per 9 cestelli per posate	Posate	500 x 500 x 145	A filo	85 000 605
Grandezza L, con 9 cestelli per posate	Posate	500 x 500 x 145	A filo	85 000 041

Ulteriori cestelli per posate possono essere trovati nella sezione Accessori cestello, pagina 20.

La grandezza del cestello S è idonea per: serie UC-S  
 La grandezza del cestello M è idonea per: serie UC-M, serie UC-L, serie UC-XL  
 La grandezza del cestello L è idonea per: serie UC-M, serie UC-L, serie UC-XL, serie PT, serie STR, serie MT  
 La grandezza del cestello XL è idonea per: serie PT-L, serie PT-XL, serie STR, serie MT (escluso modello con entrata ad angolo)

Le dimensioni dei cestelli sono valide anche per le versioni Cool, effect, Energy e design ClimatePlus dei rispettivi modelli.

Uno schema completo al riguardo è riportato alle pagine 6-8.



## Cestelli piatti

La struttura aperta dei cestelli per piatti permette la **massima permeabilità**. Le file o le astine verticali fissano i piatti in una posizione ottimale. Per risparmiare risorse e sfruttare appieno la capacità della lavastoviglie, i cestelli dovrebbero essere **riempiti nel modo più completo possibile**. In un cestello di grandezza L (500mm x 500mm) possono essere ad esempio posizionati massimo due piatti per fila con un diametro di massimo 24cm. Per evitare aloni ed eventuali sovrapposizioni dei piatti, all'interno di una fila dovrebbero indicativamente essere **combinati piatti di diametro maggiore e piatti di diametro minore**.

Caricamento grandezza M e grandezza L: 2 piatti max Ø 24 cm



55 01 170

Cestello piatti, a filo	Misura libera file [mm]	Dimensioni [mm]	Materiale	N. articolo
Grandezza M, 6 file	70	500 x 420 x 105	A filo	55 01 001
Grandezza L, 6 file	73	500 x 500 x 92	A filo	55 01 171
Grandezza L, 8 file	54	500 x 500 x 92	A filo	55 01 170

Caricamento grandezza XL, 6 e 8 file: 2 piatti max Ø 30 cm

Caricamento grandezza XL, 8 file (55 01 267): 2 piatti max Ø 31 cm



55 01 267

Cestello piatti a filo trapezoidale	Misura libera file [mm]	Dimensioni [mm]	Materiale	N. articolo
Grandezza XL, 6 file	73	500 x 545 x 92	A filo	55 01 173
Grandezza XL, 8 file	54	500 x 545 x 92	A filo	55 01 172
Grandezza XL, 8 file, Larghezza 615 mm	52	615 x 500 x 128	A filo	55 01 267

Caricamento grandezza S, 10 file: 1 piatto max Ø 23 cm + 1 piatto max Ø 15 cm

Caricamento grandezza L, 7 o 8 file: 15 piatti max Ø 26 cm

Caricamento grandezza L, 9 file: 2 piatti max Ø 24 cm



55 01 0000



36 02 259

Cestello piatti, plastica	Misura libera file [mm]	Dimensioni [mm]	Materiale	N. articolo
Grandezza S, 10 file	30	400 x 400 x 65	Plastica	55 01 0000
Grandezza L, 7 o 8 file (mischiat)	40	500 x 500 x 130	Plastica	85 000 533
Grandezza L, 6 o 8 file Cestello con astine verticali	70/52	500 x 500 x 105	Plastica	60 249
Grandezza L, 6 o 9 file Cestello con astine verticali	70/45	500 x 500 x 105	Plastica	36 02 259
Grandezza L, 9 file, inserto a filo	37	500 x 500 x 130	Plastica, inserto a filo	55 01 270
Grandezza XL, 11 file, astine verticali	45	600 x 500 x 120	Plastica	30 000 772

La grandezza del cestello S è idonea per: serie UC-S

La grandezza del cestello M è idonea per: serie UC-M, serie UC-L, serie UC-XL

La grandezza del cestello L è idonea per: serie UC-M, serie UC-L, serie UC-XL, serie PT, serie STR, serie MT

La grandezza del cestello XL è idonea per: serie PT-L, serie PT-XL, serie STR, serie MT (escluso modello con entrata ad angolo)

Le dimensioni dei cestelli sono valide anche per le versioni Cool, effect, Energy e design ClimatePlus dei rispettivi modelli.

Uno schema completo al riguardo è riportato alle pagine 6-8.





## Cestelli combi per bar

I cestelli combi per bar Winterhalter sono particolarmente adatti al **lavaggio combinato di bicchieri, tazze, piatti, posate e piccoli oggetti**. I cestelli combi per bar sono disponibili con diverse suddivisioni in scomparti e offrono una grande flessibilità. Le diverse distanze tra le file permettono il posizionamento sicuro delle stoviglie. Per il **lavaggio delle posate** consigliamo l'impiego di appositi **cestelli**. In questo modo si garantiscono risultati di lavaggio brillanti.




Cestello combi per bar	Stoviglie	Dimensioni [mm]	Materiale	N. articolo
Grandezza S	Posate, piatti, bicchieri, tazze	400 x 420 x 92	A filo	55 01 266
Grandezza S, in plastica	Posate, piatti, bicchieri, tazze	400 x 400 x 145	Plastica	36 02 111
Grandezza L	Posate, piatti, bicchieri, tazze	500 x 500 x 92	A filo	85 000 444
Grandezza L	Posate, piatti, bicchieri, tazze	500 x 500 x 165	A filo	85 000 612
Grandezza L, sistema a doppio cestello per la Serie UC	Posate, piatti, bicchieri, tazze	500 x 500 x 260	A filo	85 000 042
Grandezza L, sistema a doppio cestello per la Serie PT	Posate, piatti, bicchieri, tazze	500 x 500 x 282	A filo	80 004 798

I cestelli per posate adeguati sono reperibili nella sezione Accessori cestello, pagina 20.



55 01 266



36 02 111



85 000 444



80 004 798

La grandezza del cestello S è idonea per: serie UC-S  
 La grandezza del cestello M è idonea per: serie UC-M, serie UC-L, serie UC-XL  
 La grandezza del cestello L è idonea per: serie UC-M, serie UC-L, serie UC-XL, serie PT, serie STR, serie MT  
 La grandezza del cestello XL è idonea per: serie PT-L, serie PT-XL, serie STR, serie MT (escluso modello con entrata ad angolo)

Le dimensioni dei cestelli sono valide anche per le versioni Cool, effect, Energy e design ClimatePlus dei rispettivi modelli.

Uno schema completo al riguardo è riportato alle pagine 6–8.



### Cestelli tazze

I cestelli per tazze Winterhalter si distinguono per la loro **struttura aperta** per la **disposizione obliqua del fondo del cestello**. Per questo l'acqua di risciacquo scorre in modo ottimale e non si raccoglie sul fondo delle tazze. Questo garantisce risultati ottimali di lavaggio e asciugatura. File continue senza divisione in scomparti permettono di **disporre le stoviglie secondo necessità**.



Cestello per tazze 36 02 109




Cestello per tazze 55 01 019



Cestello per tazze 85 000 695

Cestello tazze	Misura file [mm]	Dimensioni [mm]	Materiale	N. articolo
Grandezza S, 4 file	85	400 x 400 x 65	Plastica	36 02 109
Grandezza M, 4 file	100	500 x 425 x 115	A filo	55 01 019
Grandezza L, 5 file	95	500 x 500 x 117	A filo	55 01 197
Grandezza L, 5 file, inserto a filo	70-90	500 x 500 x 104	Plastica, inserto a filo	55 01 269
Grandezza L, 5 file, (componenti doppio cestello)	5	500 x 500 x 190	A filo	85 000 695



### Cestelli base

I cestelli base Winterhalter si distinguono per il **fondo a maglia larga** e garantiscono grazie alla **perfetta permeabilità** un risultato di lavaggio ottimale. A seconda delle stoviglie i cestelli principali possono essere combinati con **inserti speciali appositamente sviluppati**. Questi cestelli sono così **utilizzabili in modo flessibile** e grazie alle **diverse altezze** troverete sempre un cestello adatto alle vostre esigenze. Le informazioni sugli inserti destinati ai cestelli principali sono contenute nella sezione Accessori cestello, pagine 20-21.



36 02 243



85 000 363

Cestello base plastica	Combinabile con	Dimensioni [mm]	N. articolo
Grandezza S	Accessori cestello: bicchieri/tazze, piatti (pag. 20-21)	400 x 400 x 65	36 02 113
Grandezza S, altezza 160 mm	Accessori cestello: bicchieri/tazze, piatti (pag. 20-21)	400 x 400 x 160	36 02 114
Grandezza L, a maglia stretta	Accessori cestello: bicchieri/tazze, piatti (pag. 20-21)	500 x 500 x 105	60 208
Grandezza L, altezza 105 mm	Accessori cestello: bicchieri/tazze, piatti (pag. 20-21)	500 x 500 x 105	60 209
Grandezza L, altezza 147 mm	Accessori cestello: bicchieri/tazze, piatti (pag. 20-21)	500 x 500 x 147	36 02 243
Grandezza L, altezza 197 mm	Accessori cestello: bicchieri/tazze, piatti (pag. 20-21)	500 x 500 x 197	36 02 244
Grandezza L, altezza 247 mm	Accessori cestello: bicchieri/tazze, piatti (pag. 20-21)	500 x 500 x 247	36 02 245
Grandezza L, 1 lato aperto	Accessori cestello: utensili (pag. 21)	500 x 500 x 105	85 000 552
Grandezza L, gabbia di lavaggio		500 x 500 x 200	85 000 363
Grandezza XL, altezza 120 mm		600 x 500 x 120	30 000 771

La grandezza del cestello S è idonea per: serie UC-S  
 La grandezza del cestello M è idonea per: serie UC-M, serie UC-L, serie UC-XL  
 La grandezza del cestello L è idonea per: serie UC-M, serie UC-L, serie UC-XL, serie PT, serie STR, serie MT  
 La grandezza del cestello XL è idonea per: serie PT-L, serie PT-XL, serie STR, serie MT (escluso modello con entrata ad angolo)

Le dimensioni dei cestelli sono valide anche per le versioni Cool, effect, Energy e design ClimatePlus dei rispettivi modelli.

Uno schema completo al riguardo è riportato alle pagine 6-8.

## Cestelli per teglie e vassoi

I cestelli per teglie e vassoi Winterhalter sono disponibili in **diverse versioni**. Winterhalter offre la soluzione ottimale, sia per il lavaggio di vassoi che di contenitori per uso alimentare. Sia i **supporti verticali che le staffe metalliche** facilitano il **posizionamento ottimale** delle stoviglie in questo cestello. La posizione obliqua così raggiunta evita il raccoglimento dell'acqua e permette di ottenere risultati di lavaggio e di asciugatura perfetti. Ulteriori informazioni riguardanti gli inserti per teglie e vassoi sono contenute nella sezione Accessori cestello, pagina 21.

Cestelli per teglie e vassoi	Misura libera file [mm]	Dimensioni [mm]	Materiale	N. articolo
Grandezza L, 6 file	42	500 x 500 x 182	Acciaio inox	85 000 037
Grandezza L, 9 file, 1 lato aperto	40	500 x 500 x 125	Plastica, inserto in inox	85 000 551
Grandezza L, 9 file, 1 lato aperto, cestello con astine verticali	45	500 x 500 x 105	Plastica	60 207
Grandezza L, 9 file, 1 lato aperto, con astine verticali ed entrata ad angolo	45	500 x 500 x 148	Plastica	55 01 272
Grandezza XL, 8 file	52	586 x 500 x 161	Plastica, supporto in inox	85 000 111
Grandezza XL, 10 o 12 file	30	600 x 500 x 120	Plastica	30 000 770
Grandezza XL, 10 o 12 file, 2 lato aperto	30	600 x 500 x 120	Plastica	85 000 694

La grandezza del cestello S è idonea per: serie UC-S  
 La grandezza del cestello M è idonea per: serie UC-M, serie UC-L, serie UC-XL  
 La grandezza del cestello L è idonea per: serie UC-M, serie UC-L, serie UC-XL, serie PT, serie STR, serie MT  
 La grandezza del cestello XL è idonea per: serie PT-L, serie PT-XL, serie STR, serie MT (escluso modello con entrata ad angolo)

Le grandezze cestello valgono anche per i modelli Cool, effect, Energy e design ClimatePlus dei rispettive serie di macchine.

Uno schema completo al riguardo è riportato alle pagine 6-8.



85 000 551



85 000 111

## Cestelli per utensili

I cestelli per utensili Winterhalter vengono studiati appositamente per le serie di lavautensili Winterhalter. Grazie alla **solida struttura aperta in acciaio inox** è possibile lavare utensili pesanti come pentole e altri strumenti da cucina ingombranti in modo assolutamente sicuro. **Speciali guide** facilitano l'inserimento e l'estrazione dei cestelli, specialmente in caso di stoviglie pesanti.



Cestelli per utensili	Combinabile con	Dimensioni [mm]	Materiale	N. articolo
Grandezza S	Accessori cestello: utensili (pag. 21)	650 x 508 x 65	Acciaio inox	85 000 537
Grandezza M	Accessori cestello: utensili (pag. 21)	636 x 698 x 134	Acciaio inox	85 000 543
Grandezza L	Accessori cestello: utensili (pag. 21)	1266 x 698 x 134	Acciaio inox	85 000 556

Il cestello per utensili grandezza S è adatto a: GS 630  
 Il cestello per utensili grandezza M è adatto a: serie GS 640, serie GS 650  
 Il cestello per utensili grandezza L è adatto a: serie GS 660

Le dimensioni dei cestelli sono valide anche per le versioni Energy dei rispettivi modelli.

Uno schema completo al riguardo è riportato alle pagine 6-8.



85 000 537



85 000 556





## Accessori cestello

Gli accessori per cestelli Winterhalter facilitano l'immagazzinamento, la gestione e il trasporto delle vostre stoviglie. Dall'inserto tazze fino al supporto sacchetto pasticceria, gli accessori Winterhalter offrono soluzioni e possibilità di adattamento ai più diversi tipi di stoviglie.



36 02 209 + inserto 55 01 264



85 000 447



36 02 241 + 36 02 242

Accessori cestello, bicchieri / tazze	Combinabile con	Dimensioni [mm]	Material	N. articolo
Divisorio, grandezza S	Cestello base, grandezza S (pag. 18)	390 x 43 x 3	Plastica	36 02 124
Inserto tazze, grandezza S	Cestello base, grandezza S (pag. 18)	365 x 55 x 15	Plastica	36 02 122
Inserto tazze, grandezza L	Cestello base, grandezza L (pag. 18)	455 x 445 x 65	A filo	55 01 264
Griglia di copertura, grandezza L	Cestello base, grandezza L (pag. 18)	465 x 465 x 6	Acciaio inox	85 000 447
Supporto obliquo, semplice	Cestelli per bicchieri, in plastica, grandezza L (pag. 14-15)	–	Plastica	36 02 241
Supporto obliquo, doppio	Cestelli per bicchieri, in plastica, grandezza L (pag. 14-15)	–	Plastica	36 02 242
Adattatore per cestello bicchieri	Cestello bicchieri 600 x 400 per GS 630	650 x 470 x 150	Acciaio inox	85 000 531

Accessori cestello, posate	Combinabile con	Dimensioni [mm]	Material	N. articolo
Cestello per posate	Supporto per cestelli posate (pag. 15)	106 x 106 x 138	Plastica	36 02 261
Cestello per posate	Cestello base, grandezza S, L (pag.18)	105 x 105 x 130	Plastica	60 130
Cestello per posate, 3 scomparti	Cestello base, grandezza S, L (pag.18)	220 x 70 x 110	Plastica	36 02 128
Cestello per posate, 4 scomparti	Ideale con cestello combi per bar, grandezza S (pag. 17)	230 x 50 x 102	A filo	36 01 009
Cestello per posate, 7 scomparti	Cestello base, grandezza L (pag. 18)	430 x 50 x 103	Plastica	55 01 007
Cestello per posate, 8 scomparti	Cestello base, grandezza L (pag. 18)	440 x 210 x 260	Plastica	60 202

La grandezza del cestello S è idonea per: serie UC-S  
 La grandezza del cestello M è idonea per: serie UC-M, serie UC-L, serie UC-XL  
 La grandezza del cestello L è idonea per: serie UC-M, serie UC-L, serie UC-XL, serie PT, serie STR, serie MT  
 La grandezza del cestello XL è idonea per: serie PT-L, serie PT-XL, serie STR, serie MT (escluso modello con entrata ad angolo)

Le dimensioni dei cestelli sono valide anche per le versioni Cool, effect, Energy e design ClimatePlus dei rispettivi modelli.

Uno schema completo al riguardo è riportato alle pagine 6-8.



Accessori cestello, piatti	Combinabile con	Misura libera file [mm]	Materiale	N. articolo
Insero piatti, grandezza S, 10 file	Cestello base, grandezza S (pag. 18)	30	Plastica	36 02 123
Insero piatti grandezza L, 9 file	Cestello base, grandezza L (pag. 18)	37	A filo	55 01 252



Accessori cestello, e inserti	Combinabile con	Misura libera file [mm]	Materiale	N. articolo
Insero teglie e vassoi, 5 file	Cestello base, grandezza L (pag. 19)	80	Acciaio inox	55 01 256
Insero teglie e vassoi, 5 file	Cestelli per utensili, grandezze S, M, L (pag. 19)	53	Acciaio inox	85 000 536
Insero teglie e vassoi, 6 file	Cestelli per utensili, Grandezze M, L (pag. 19)	75	Acciaio inox	85 000 550
Insero teglie e vassoi, 9 file	Cestello base, grandezza L, 1 lato aperto (pag. 18)	40	Acciaio inox	85 000 512
Insero teglie e vassoi, 12 file	Cestelli per utensili, grandezze S, M, L (pag. 19)	40	Acciaio inox	85 000 561



Supporto sacchetto pasticceria, 3 coni	Cestelli per utensili, grandezze M, L (pag. 19)	–	A filo	85 000 558
Supporto sacchetto pasticceria, 6 coni	Cestelli per utensili, grandezze M, L (pag. 19)	–	A filo	36 01 076
Supporto per inserto cestelli a norma europea	Cestelli per utensili, grandezze M (pag. 19)	–	Acciaio inox	85 000 600



Accessori cestello, parti mobili	Altezza [mm]	Dimensioni [mm]	Materiale	N. articolo
Carrello per cestelli senza maniglia	175	500 x 500	Acciaio inox, plastica	36 02 252
Carrello per cestelli con maniglia	890	500 x 500	Acciaio inox, plastica	36 02 251
Carrello porta cestelli per cestelli 400 x 400	1400	460 x 410	Acciaio inox, plastica	75 000 155 75 000 151
Carrello porta cestelli per cestelli 500 x 500	1451	560 x 497	Acciaio inox, plastica	75 000 090 81 001 209



Accessori cestello, altro	Impiego	Dimensioni [mm]	Materiale	N. articolo
Vasca di sgocciolamento, S	Bancone	430 x 430 x 11	Acciaio inox	80 004 401
Vasca di sgocciolamento, S	Serie UC-S	466 x 596 x 22	Acciaio inox	62 003 540
Vasca di sgocciolamento, L	Bancone	525 x 525 x 25	Acciaio inox	80 002 369
Vasca di sgocciolamento, L	Serie UC-M, serie UC-L, serie UC-XL	604 x 594 x 20	Acciaio inox	60 004 739
Angolare del cestello	Cesti a filo	170 x 170 x 15	Plastica	85 000 560
Angolare cestello, destro	Cesti a filo	170 x 29 x 15	Plastica	85 000 038
Angolare cestello, sinistro	Cesti a filo	29 x 170 x 15	Plastica	85 000 039
Morsetto del cestello	Cesti a filo	–	Plastica	35 01 186
Morsetto cestello	Doppio cestello	–	Plastica	85 000 610
Copertura cestelli, grandezza L	Immagazzinamento cestello / stoviglie	Altezza 1600	Vinile	36 02 253
Guida cestelli per 600 x 400 mm	Serie UC-XL	500 x 550	Acciaio inox	75 000 444
Supporto obliquo per casse conformi alle norme europee	PT-XL	622 x 503 x 112	Acciaio inox	85 000 679
Supporto obliquo per contenitori GN	PT-XL	418 x 517 x 180	Acciaio inox	85 000 684



La grandezza del cestello S è idonea per: serie UC-S  
 La grandezza del cestello M è idonea per: serie UC-M, serie UC-L, serie UC-XL  
 La grandezza del cestello L è idonea per: serie UC-M, serie UC-L, serie UC-XL, serie PT, serie STR, serie MT  
 La grandezza del cestello XL è idonea per: serie PT-L, serie PT-XL, serie STR, serie MT (escluso modello con entrata ad angolo)

Le dimensioni dei cestelli sono valide anche per le versioni Cool, effect, Energy e design ClimatePlus dei rispettivi modelli.

Uno schema completo al riguardo è riportato alle pagine 6–8.

**Winterhalter Italia Srl**  
Sistemi di Lavaggio

**Sede Centrale e Operativa  
Legale e Amministrativa:**  
Via Taormina 10  
21010 Cardano al Campo (VA)  
Italia  
Tel. +39 0331 734147  
Fax +39 0331 734028

**Unità Locale:**  
Via del Sole 34  
39010 Andriano (BZ)  
Italia  
Tel. +39 0471 663200  
Fax +39 0471 662680

[www.winterhalter.it](http://www.winterhalter.it)  
[info@winterhalter.it](mailto:info@winterhalter.it)

